

Fit Expert Socio

Fit Expert Socio (F E S)

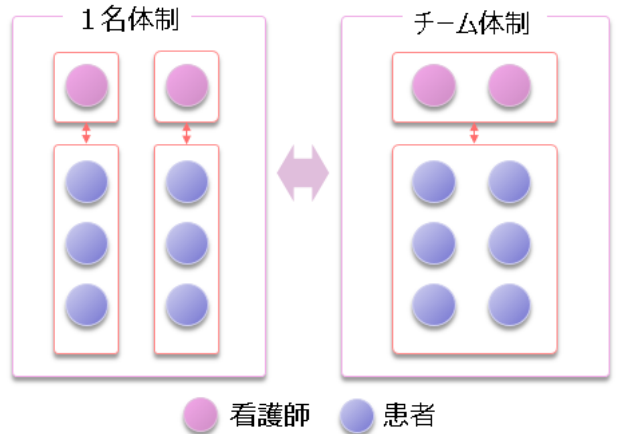
複数人の看護師チームで業務の補完・協力を行うことで、より質の高い看護が提供できます。FESはその体制作り/運用をサポートします。

概要

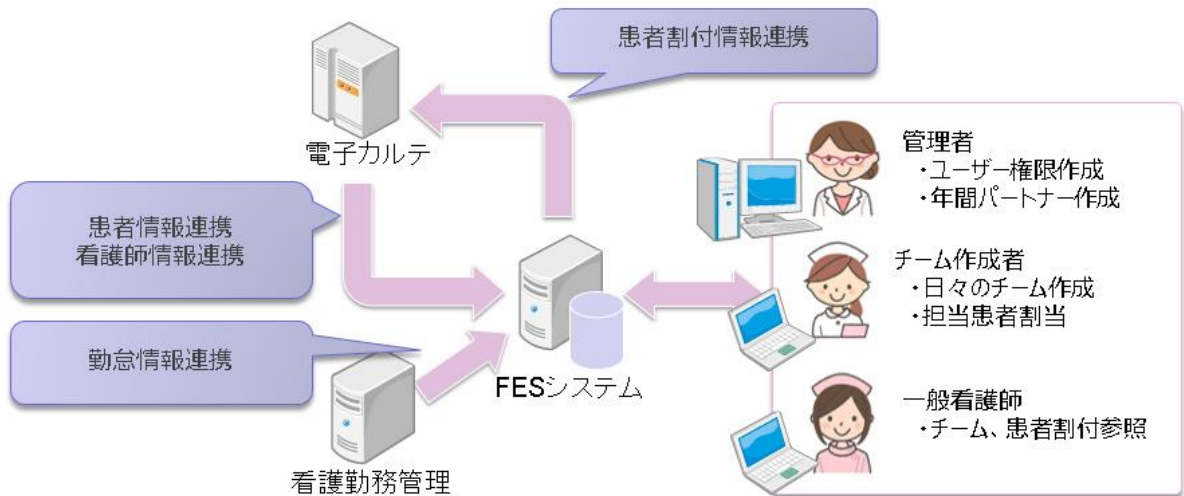
FESは看護師のチーム作成をマウス操作で容易に作成できます。また、作成したチームを患者に割当ることもマウス操作で行えますので、日々のチーム編成に掛かっていた時間を大幅に削減することができます。

看護師チームと患者に割当た情報は、電子カルテにフィードバックしますので、あらためて電子カルテに入力する必要はありません。看護師や患者の情報は、電子カルテや看護勤務管理システムから自動連携しますのでメンテナンス不要です。

FESシステムを使えば、1名体制でもチーム体制でも円滑に整えられます。



管理者、チーム作成者、一般看護師の3つの役割をもち、「管理者」が「チーム作成者」の権限付与とチーム作成を行い「チーム作成者」で日々の運用を行います。



機能

管理者：看護師の権限設定

機能 \ 権限		管理者	チーム作成者	一般看護師
		FESシステムの管理者です。FESシステムの各看護師の権限、年間パートナーの設定を行います。	日々の看護師チーム編成や作成したチームに対して担当する患者を割当ります。	一般権限の看護師です。作成されたチーム/割り付けられた患者を参照できます。
チーム作成	編集	○	○	
	参照	○	○	○
チームへの患者割当	編集	○	○	
	参照	○	○	○
グループ作成		○		
システム権限設定		○		
年間パートナー設定		○		

管理者：年間パートナー

年間パートナーを作成することで、日々のチーム作成の負担が軽減されます。

チーム作成者：日々のチーム作成、担当患者割当

日々のチーム作成は、年間パートナーで作成された内容が初期値として表示されます。

勤怠管理システムから連携する勤務情報を基にチームの作成ができます。

作成したチームと担当する患者との紐付けを行います。

担当看護師の急な休みなど突発的な人員変更もマウス操作で行えます。1名体制（いち看護師）でも、担当する患者と紐付けできます。

紐付けた情報は電子カルテに自動連携して反映されます。

担当患者割当画面

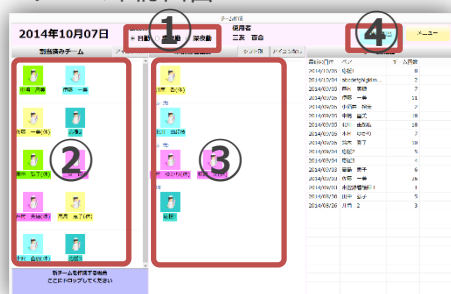


- ① 看護師が表示
複数人の場合は、チームとして処理します。
- ② 担当患者が表示
- ③ 未割当患者が表示
ここから②にドラックすることで割当ます。
- ④ 電子カルテに送信
割当た患者情報を電子カルテに送信します。

一般看護師：チーム、割当患者確認

一般看護師は、割当られたチーム、担当患者の確認を行います。

チーム確認画面



- ① 日勤、準夜勤、夜勤切り替え
指定した勤務でのチームが表示されます。
初期表示は、操作している方のチームが表示されます。
- ② 割当済みチームが表示
チームに割り当たっている看護師が表示されます。
- ③ 未割当看護師が表示
チームに割当たっていない看護師が表示されます。
- ④ 患者割当ボタン
担当患者確認画面に遷移します。

動作環境

ハードウェア要件

CPU	64ビットx86シングルコア (デュアルコア以上推奨)
メモリ	4GB以上
ディスク容量	200GB以上
ログ領域	ログ要件によりご相談
OS	Linux (CentOS6以上、RedHat6以上) Windows Server 2008以上

クライアント要件

CPU	OS推奨環境に準拠
メモリ	4GB以上
ディスク容量	1GB以上
OS	Windows 7 以上
その他	<ul style="list-style-type: none"> • .NET Framework 3.5以上 • Excel2010以上